


Aloituskäyttö

Kun olet tilannut MIX-pakettisi ja painat ensimmäisen kerran MENU –näppäintä, saat oheisen ”Valitse kanavat” -ilmoituksen. Voit tehdä kanavavalinnat heti, painamalla ”Aloita nyt”. Mikäli haluat tehdä valinnat myöhemmin, onnistuu se ”MIX-paketit” –kohdasta. Siihen saakka MIX-paketin kanavalistasi on tyhjä.

Huom! MIX-paketit kuvake näkyy päävalikossa kaikilla, myös niillä joilla kyseistä pakettia ei ole tilattuna.

Kanavien valinta

Kanavien valinta aloitetaan painamalla kaukosäätimen vihreää painiketta. Kanavakategorioita voit selata kaukosäätimen nuolipainikkeella ylös ja alas. Jokaisen kategorian sisältämiä kanavia pääset selaamaan nuolipainikkeilla oikealle ja vasemmalle. Kun kanava on valittu, näkyy lyhyt kanavakuvaus ylimpänä violetissa kentässä. INFO –painikkeesta saat tarkemmat kanavakohtaiset tiedot, jotka aukeavat omaan ikkunaan. Avautunut ikkuna suljetaan INFO –painikkeesta.



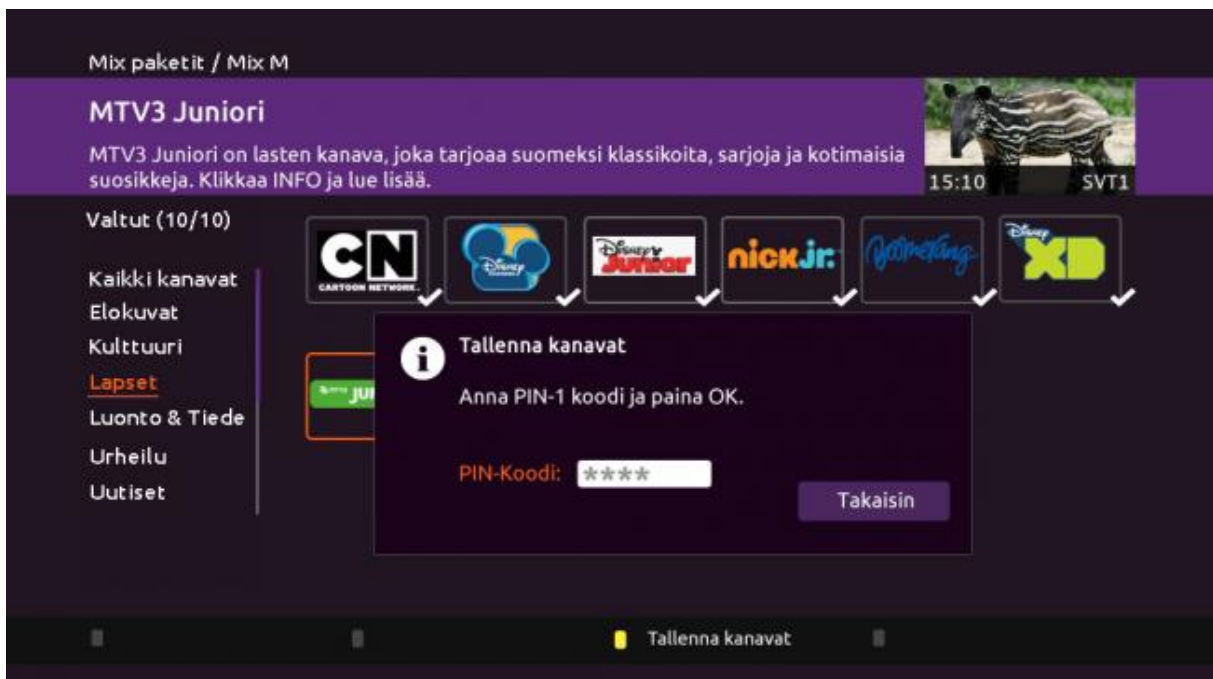
Kanavien tallennus

Kanava valitaan painamalla OK-painiketta halutun kanavan kohdalla. Jos haluat poistaa tekemäsi valinnan, onnistuu se samalla OK-painikkeella. Kun olet valinnut kaikki MIX-pakettisi kanavat, tallenna valinnat painamalla kaukosäätimen keltaista painiketta.



Kanavien vahvistaminen

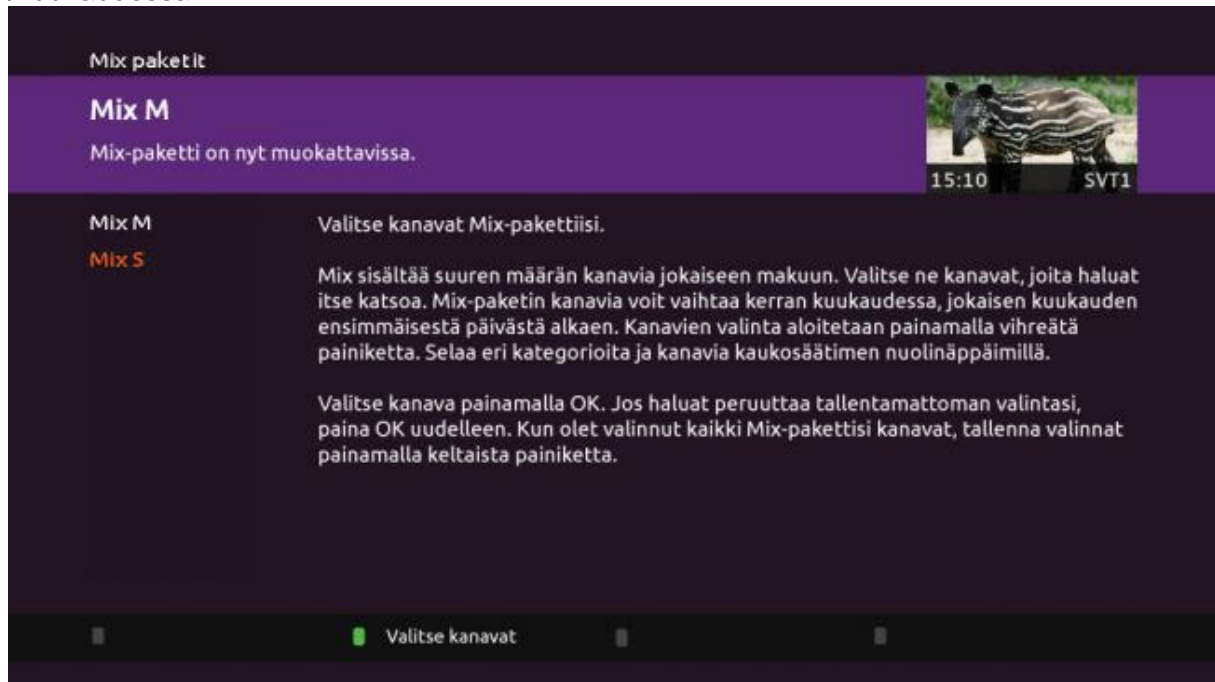
Kanavien valinta ja tallennus vahvistetaan PIN1-koodilla, mikäli PIN-koodikysely on päällä. Jos kyselyä ei ole päällä, saat ilmoituksen "Kanavat on tallennettu ja ne ovat katseltavissa kahden tunnin kuluessa". Kun olet tallentanut ja vahvistanut kanavavalintasi, siirryt automaattisesti MIX-kanavapaketin yleisnäkymään, josta pääset kaukosäätimen BACK tai EXIT-painikkeilla takaisin Tv:n katseluun.



Kanavien muokkaus

MIX-paketin kanavia voit vaihtaa kerran kuukaudessa, jokaisen kuukauden ensimmäisestä päivästä alkaen. Kanavien valinta aloitetaan painamalla kaukosäätimen vihreää painiketta.

Huom! Kanavavaihdot tulee tehdä samaan aikaan. Vaihtokertoja voi olla vain 1 kpl /kuukaudessa.



Kanavien poistaminen


Mikäli haluat poistaa jo aiemmin valitsemasi kanavan, paina kyseisen kanavan kohdalla uudestaan OK –painiketta. ”Valitut” –sarake kertoo montako kanavaa sinulla on valittuna. Jos haluat peruuttaa tallentamattoman valintasi, paina OK uudelleen valitun kanavan kohdalla. Kun olet valinnut kaikki MIX-pakettisi kanavat, tallenna painamalla kaukosäätimen keltaista painiketta. Uudet kanavat ovat katsottavissa kahden tunnin kuluttua tallennuksesta.

Jos olet jo vaihtanut pakettia kuluvan kalenterikuukauden aikana, vihreä painike ei aktivoidu. Näyttöön tulee silloin ilmoitus: ”Voit vaihtaa tämän MIX-paketin kanavia seuraavan kerran tulevan kalenterikuukauden alussa”.



Useampi MIX –paketti

Jos olet tilannut useamman kuin yhden MIX-paketin, voit selata nuolipainikkeilla eri pakettien ja kanavavalikoimien välillä. Kanavien valinta, tallennus ja vahvistus tehdään molemmille paketeille erikseen.



Sisältömuutokset

Jos MIX-kanavapaketin kanavissa on tapahtunut muutoksia, saat viestin ponnahdusikkunaan painettuasi MENU –painiketta, josta voit tarkistaa omien pakettiesi tilanteen. Tarkistuksen voit tehdä heti tai myöhemmin.